


















## CATALOGO ESTACIONES DE TRABAJO - ESCRITORIOS 2025

| CODIGO                         | Nombre                          | Modelo                 | Descripción  | Fotos  | Ancho | Fondo | Alto |
|--------------------------------|---------------------------------|------------------------|--|--|-------|-------|------|
| 442                            | ESCRITORIO 1.00 MT              | 1.00 MT SB             | FABRICADO EN MELAMINA 18 MM MARCA MASISA DE 500 CICLOS, FABRICACION NACIONAL, COLOR CEREZO/NEGRO, CUBIERTA CON CANTO ERGOSOFT COLOR NEGRO, 3 CAJONES (1 CON LLAVE), SIN BANDEJA PORTA TECLADO.   |    | 100   | 50    | 75   |
| 441                            | ESCRITORIO 1.20 MT SB           | 1.20 MT SB             | FABRICADO EN MELAMINA 18 MM MARCA MASISA DE 500 CICLOS, FABRICACION NACIONAL, COLOR CEREZO O PERAL, CUBIERTA CON CANTO PVC, 2 CAJONES (1 CON LLAVE), SIN BANDEJA PORTA TECLADO.  |    | 120   | 65    | 75   |
| 443-SB                         | ESCRITORIO 1.20 MT SB           | 1.20 MTS SB            | FABRICADO EN MELAMINA 18 MM MARCA MASISA DE 500 CICLOS, FABRICACION NACIONAL, COLOR CEREZO/NEGRO, CUBIERTA CON CANTO ERGOSOFT COLOR NEGRO, 3 CAJONES (1 CON LLAVE), SIN BANDEJA DE TECLADO.  |    | 120   | 65    | 75   |
| 444-SB                         | ESCRITORIO 1.40 MT SB           | 1.40 MTS SB            | FABRICADO EN MELAMINA 18 MM MARCA MASISA DE 500 CICLOS, FABRICACION NACIONAL, COLOR CEREZO/NEGRO, CUBIERTA CON CANTO ERGOSOFT COLOR NEGRO, 3 CAJONES (1 CON LLAVE), SIN BANDEJA PORTA TECLADO.   |    | 140   | 70    | 75   |
| 444 24 SB                      | ESCRITORIO 1.40 MTS 24 MM       | 1.40 MTS 24 MM         | ESCRITORIO FABRICADO CON ESTRUCTURA EN MELAMINA 18 MM MARCA MASISA, 500 CICLOS, EN COLOR PERAL/GRAFITO O CEREZO/NEGRO, CUBIERTA ENGROSADA A 24 MM CON CANTO RECTO PVC, 3 CAJONES (UNO CON LLAVE), TIRADORES METÁLICOS SATINADOS, SIN BANDEJA DE TECLADO. |   | 140   | 70    | 75   |
| 454                            | ESCRITORIO 1.60 MTS 6 CAJ       | 1.60 MTS 6 CAJ         | ESCRITORIO FABRICADO EN MELAMINA 18 MM MARCA MASISA, 500 CICLOS, COLOR CEREZO/NEGRO. CUBIERTA CON CANTO ERGOSOFT COLOR NEGRO. 6 CAJONES (SUPERIOR CON LLAVE), TIRADORES METÁLICOS COLOR NEGRO, SIN BANDEJA DE TECLADO.                                   |  | 160   | 75    | 75   |
| 445                            | ESCRITORIO GOTA 1.70 MT 36MM SB | GOTA 1.70 MTS 36 MM SB | ESCRITORIO MODELO GOTA, ESTRUCTURA FABRICADA EN MELAMINA 18 MM MARCA MASISA, 500 CICLOS, COLOR NEGRO. CUBIERTA MELAMINA ENGROSADA A 36 MM CON CANTO ERGOSOFT COLOR NEGRO. 4 CAJONES CON CIERRE CENTRALIZADO, TIRADORES METÁLICOS COLOR NEGRO.            |  | 170   | 70    | 75   |
| <b>LINEA RECTA SIN CAJONES</b> |                                 |                        |  |  |       |       |      |
| 415                            | ESCRITORIO RECTO 18 MM 80 CMS   | 80X50X75 CMS 18 MM     | ESCRITORIO FABRICADO EN MELAMINA 18 MM MARCA MASISA, 500 CICLOS, FABRICACION NACIONAL, COLOR A DEFINIR, SIN BANDEJA TECLADO NI CAJONES. CANTO RECTO PVC.   |  | 80    | 50    | 75   |
| 416                            | ESCRITORIO RECTO 18 MM 120 CMS  | 120X60X75 CMS 18 MM    | ESCRITORIO FABRICADO EN MELAMINA 18 MM MARCA MASISA, 500 CICLOS, FABRICACION NACIONAL, COLOR A DEFINIR, SIN BANDEJA TECLADO NI CAJONES. CANTO RECTO PVC.   |  | 120   | 60    | 75   |
| 417                            | ESCRITORIO RECTO 18 MM 140 CMS  | 140X60X75 CMS 18 MM    | ESCRITORIO FABRICADO EN MELAMINA 18 MM MARCA MASISA, 500 CICLOS, FABRICACION NACIONAL, COLOR A DEFINIR, SIN BANDEJA TECLADO NI CAJONES. CANTO RECTO PVC.   |  | 140   | 60    | 75   |






|                                      |                                     |                                |  |  |     |     |    |
|--------------------------------------|-------------------------------------|--------------------------------|--|--|-----|-----|----|
| 418                                  | ESCRITORIO RECTO<br>24 MM 80 CMS    | 80X50X75 CMS<br>24 MM          | ESCRITORIO CON CUBIERTA ENGROSADA A 24 MM CON CANTO RECTO PVC, ESTRUCTURA MELAMINA 18 MM MARCA MASISA, 500 CICLOS, FABRICACION NACIONAL, COLOR A DEFINIR, SIN CAJONES NI BANDEJA DE TECLADO.                               |    | 80  | 50  | 75 |
| 419                                  | ESCRITORIO RECTO<br>24 MM 100 CMS   | 100X60X75 CMS<br>24 MM         | ESCRITORIO CON CUBIERTA ENGROSADA A 24 MM CON CANTO RECTO PVC, ESTRUCTURA MELAMINA 18 MM MARCA MASISA, 500 CICLOS, FABRICACION NACIONAL, COLOR A DEFINIR, SIN CAJONES NI BANDEJA DE TECLADO.                               |    | 100 | 60  | 75 |
| 420                                  | ESCRITORIO RECTO<br>24 MM 120 CMS   | 120X60X75 CMS<br>24 MM         | ESCRITORIO CON CUBIERTA ENGROSADA A 24 MM CON CANTO RECTO PVC, ESTRUCTURA MELAMINA 18 MM MARCA MASISA, 500 CICLOS, FABRICACION NACIONAL, COLOR A DEFINIR, SIN CAJONES NI BANDEJA DE TECLADO.                               |    | 120 | 60  | 75 |
| 421                                  | ESCRITORIO RECTO<br>24 MM 150 CMS   | 150X60X75 CMS<br>24 MM         | ESCRITORIO CON CUBIERTA ENGROSADA A 24 MM CON CANTO RECTO PVC, ESTRUCTURA MELAMINA 18 MM MARCA MASISA, 500 CICLOS, FABRICACION NACIONAL, COLOR A DEFINIR, SIN CAJONES NI BANDEJA DE TECLADO.                               |    | 150 | 60  | 75 |
| 422                                  | ESCRITORIO RECTO<br>24 MM 200 CMS   | 200X60X75 CMS<br>24 MM         | ESCRITORIO CON CUBIERTA ENGROSADA A 24 MM CON CANTO RECTO PVC, ESTRUCTURA MELAMINA 18 MM MARCA MASISA, 500 CICLOS, FABRICACION NACIONAL, COLOR A DEFINIR, SIN CAJONES NI BANDEJA DE TECLADO.                               |    | 200 | 60  | 75 |
| <b>LINEA BASES METALICAS (BENCH)</b> |                                     |                                |  |  |     |     |    |
| 514                                  | ESTACION DE TRABAJO CON COMPLEMENTO | 150X140X79 CMS CON COMPLEMENTO | ESTACION DE TRABAJO FABRICADA CON CUBIERTA MELAMINA ENGROSADA A 24 MM COLOR A ELECCION, CANTO PVC, ESTRUCTURA METALICA ELECTROPINTADA COLOR BLANCO. CAJONERA 2 CAJONES (1 KARDEX) CIERRE CENTRALIZADO. PATINES REGULABLES. |  | 150 | 140 | 79 |
| 405                                  | ESTACION DE TRABAJO BASE METALICA   | 150X150X79 CMS BASE METALICA   | FABRICADA CON CUBIERTA MELAMINA ENGROSADA A 24 MM EN COLOR A DEFINIR, CANTO RECTO PVC, ESTRUCTURA METALICA ELECTROPINTADA COLOR BLANCO, FALDON, PATINES REGULABLES   |  | 150 | 150 | 79 |
| 516                                  | ESCRITORIO LATERAL COMPLEMENTO      | 140X47X74 CMS, LATERAL COMP.   | ESCRITORIO LATERAL COMPLEMENTO FABRICADO CON CUBIERTA ENGROSADA A 24 MM EN MELAMINA COLOR A ELECCION, CAJONERA 2 CAJONES (1 KARDEX) CON CIERRE CENTRALIZADO.   |  | 140 | 47  | 74 |
| 412                                  | ESCRITORIO BASE METALICA 120 CMS    | 120X60X75 CMS EST METAL        | ESCRITORIO CON CUBIERTA MELAMINA ENGROSADA A 24 MM, CANTO RECTO PVC, BASE ESTRUCTURA METALICA PINTURA AL HORNO CON PATINES REGULABLES  |  | 120 | 60  | 75 |
| 1234                                 | ESCRITORIO BENCH 24 MM              | BENCH 110X50X75 CMS            | ESCRITORIO BENCH CON CUBIERTA MELAMINA ENGROSADA A 24 MM EN COLOR A DEFINIR, CANTO RECTO PVC, ESTRUCTURA METALICA ELECTROPINTADA COLOR BLANCO, SIN FALDON.   |  | 110 | 50  | 75 |

|  |                                 |                                |  |  |     |     |    |
|--|---------------------------------|--------------------------------|--|--|-----|-----|----|
| 515  | ESCRITORIO BASE METÁLICA 24 MM  | 150X60X79 CMS<br>BASE METÁLICA | ESCRITORIO DE TRABAJO CON FALDON Y CUBIERTA MELAMINA ENGROSADA A 24 MM EN COLOR A ELECCIÓN. CANTO RECTO PVC. ESTRUCTURA METALICA ELECTROPINTADA COLOR BLANCO. SIN CAJONERA. PATINES REGULABLES.  |  | 150 | 60  | 79 |
| <b>CENTRO DE TRABAJO CON PEDESTAL METALICO</b> |                                 |                                |  |  |     |     |    |
| 237  | CENTRO DE TRABAJO 1.60 18MM SC  | 1.60 MTS 18 MM<br>SC CP        | FABRICADO EN MELAMINA 18 MM MARCA MASISA, 500 CICLOS, COLOR CEREZO/NEGRO O PERAL/GRAFITO. FABRICACION NACIONAL. CUBIERTA CON CANTO ERGOSOFT COLOR NEGRO. PEDESTAL METALICO PINTURA AL HORNO COLOR NEGRO O GRIS. SIN CAJONES NI BANDEJA DE TECLADO.       |  | 160 | 160 | 75 |
| 250-SB   | CENTRO DE TRABAJO 1.60 18MM CP  | 1.60 MTS 18 MM<br>CP           | FABRICADO EN MELAMINA 18 MM MARCA MASISA DE 500 CICLOS, FABRICACION NACIONAL, COLOR CEREZO/NEGRO, CUBIERTA CON CANTO ERGOSOFT COLOR NEGRO, 3 CAJONES CON CIERRE CENTRALIZADO, SIN BANDEJA PORTA TECLADO. PEDESTAL METALICO PINTURA AL HORNO COLOR NEGRO. |  | 160 | 160 | 75 |
| 239  | CENTRO DE TRABAJO 160X160 24 MM | 160X160 CUB 24<br>MM           | CENTRO DE TRABAJO FABRICADO CON ESTRUCTURA MELAMINA 18 MM COLOR GRAFITO. CUBIERTA MELAMINA ENGROSADA A 24 MM COLOR PERAL, CANTO RECTO PVC. PEDESTAL METÁLICO PINTURA AL HORNO COLOR GRIS. 3 CAJONES CON CIERRE CENTRALIZADO. SIN BANDEJA TECLADO.        |  | 160 | 160 | 75 |

|  |   |                          |   |  |     |     |    |
|--|---|--------------------------|---|--|-----|-----|----|
| 242  | CENTRO DE TRABAJO 160X160 CPU                 | 160X160 CPU              | CENTRO DE TRABAJO FABRICADO EN MELAMINA 18 MM MARCA MASISA, 500 CICLOS, COLOR CEREZO/NEGRO. CUBIERTA CON CANTO ERGOSOFT COLOR NEGRO, PEDESTAL METÁLICO PINTURA AL HORNO COLOR NEGRO. 1 CAJON CON LLAVE, ESPACIO PARA CPU, BANDEJA DE TECLADO.   |    | 160 | 160 | 75 |
| 320  | CENTRO DE TRABAJO GOTA 1.90X1.90 MTS          | 1.90 MTS 36 MM CP        | FABRICADA CON CUBIERTA DE MELAMINA ENGROSADA A 36 MM COLOR CEREZO. CON CANTO ERGOSOFT COLOR NEGRO. ESTRUCTURA EN MELAMINA 18 MM MARCA MASISA, 500 CICLOS, COLOR NEGRO. 3 CAJONES CON CIERRE CENTRALIZADO, TIRADORES METÁLICOS. SIN BANDEJA TECLADO. PEDESTAL METALICO PINTURA AL HORNO COLOR NEGRO. |    | 190 | 190 | 75 |
| 235  | PALETA DE TRABAJO 1,20 MTS 18 MM              | 1,20X0,60 18 MM          | FABRICADA EN MELAMINA 18 MM, COLOR CEREZO/NEGRO, CUBIERTA CON CANTO ERGOSOFT 18 MM COLOR NEGRO.   |    | 120 | 60  | 75 |
| 240  | PALETA DE TRABAJO 1,20 MTS 24 MM              | 1,20X0,60 24 MM          | CUBIERTA FABRICADA EN MELAMINA ENGROSADA A 24 MM COLOR PERAL, CANTO RECTO PVC, ESTRUCTURA EN MELAMINA 18 MM COLOR GRAFITO.  |    | 120 | 60  | 75 |
| 243  | PALETA DE TRABAJO 1,60 MTS 24 MM              | 1,60X0,60 24 MM          | CUBIERTA FABRICADA EN MELAMINA ENGROSADA A 24 MM COLOR PERAL, CANTO RECTO PVC, ESTRUCTURA EN MELAMINA 18 MM COLOR GRAFITO.  |   | 160 | 60  | 75 |
| 414  | ESCRITORIO ESQUINA                            | 75X75X75 CMS, ESQUINA CP | CUBIERTA DE MELAMINA ENGROSADA A 24 MM, COLOR A ELECCIÓN, BASE PEDESTAL METALICO CIRCULAR DE 80 MM DE DIÁMETRO, PINTURA AL HORNO EN COLORES GRIS O NEGRO.   |  | 75  | 75  | 75 |
| <b>ESTACIONES DE TRABAJO SIN PEDESTAL METALICO</b> |   |                          |   |  |     |     |    |
| 252  | CENTRO DE TRABAJO 1.60X1.60 MTS SC            | 1.60X1.60 MTS 24 MM SC   | CENTRO DE TRABAJO FABRICADO CON CUBIERTA MELAMINA ENGROSADA A 24 MM, CANTO RECTO PVC. FABRICACION NACIONAL, COLORES CEREZO - PERAL, COMBINACION GRAFITO - NEGRO, ESTRUCTURA EN MELAMINA DE 18 MM DE ESPESOR, MARCA MASISA, 500 CICLOS. SIN BANDEJA DE TECLADO.                                      |  | 160 | 160 | 75 |
| 428  | CENTRO DE TRABAJO 1.20X1.20 MTS               | 1.20X1.20 MTS 18 MM      | FABRICADO EN MELAMINA 18 MM MARCA MASISA, 500 CICLOS. FABRICACION NACIONAL, COLORES CEREZO, PERAL, COMBINACION GRAFITO, NEGRO. CUBIERTA CON CANTO ERGOSOFT COLOR NEGRO. SIN CAJONES NI BANDEJA DE TECLADO.  |  | 120 | 120 | 75 |
| 254-SB   | CENTRO DE TRABAJO 1.60X1.60 MTS, SIN PEDESTAL | 1.60X1.60 MTS, SP        | FABRICADO EN MELAMINA 18 MM MARCA MASISA DE 500 CICLOS, FABRICACION NACIONAL, COLOR CEREZO/NEGRO. CUBIERTA CON CANTO ERGOSOFT COLOR NEGRO, 3 CAJONES CON CIERRE CENTRALIZADO, TIRADORES METÁLICOS. SIN BANDEJA TECLADO, SIN PEDESTAL METÁLICO.  |  | 160 | 160 | 75 |

|     |  |                              |   |  |     |     |    |
|-----|--|------------------------------|---|--|-----|-----|----|
| 253 | CENTRO DE TRABAJO 160X160 24 MM SP       | 160X160 CUB 24 MM SP         | FABRICADO CON ESTRUCTURA MELAMINA 18 MM MARCA MASISA, 500 CICLOS, COLOR GRAFITO. CUBIERTA MELAMINA ENGROSADA A 24 MM COLOR PERAL, CANTO RECTO PVC. SIN PEDESTAL METÁLICO. 3 CAJONES CON CIERRE CENTRALIZADO. SIN BANDEJA TECLADO. |  | 160 | 160 | 75 |
| 255 | CENTRO DE TRABAJO 1.60X1.60 MTS 24 MM SC | 1.60X1.60 MTS CUB 24 MM SC   | FABRICADO CON ESTRUCTURA MELAMINA 18 MM MARCA MASISA, 500 CICLOS, COLOR GRAFITO. CUBIERTA MELAMINA ENGROSADA A 24 MM COLOR PERAL, CANTO RECTO PVC. SIN PEDESTAL METÁLICO. SIN CAJONES NI BANDEJA TECLADO.                         |  | 160 | 160 | 75 |
| 251 | ESTACION DE TRABAJO ISLA 3 MODULOS       | ISLA 180X60X75 CMS CUB 24 MM | ESTACIÓN DE TRABAJO ISLA, 3 PUESTOS DE TRABAJO, CUBIERTA MELAMINA ENGROSADA A 24 MM, MARCA MASISA, 500 CICLOS, CANTO RECTO PVC. ESTRUCTURA MELAMINA 18 MM, COLOR A ELECCIÓN, PATA TUBO CENTRAL, ALA CON CAJONERA.                 |  | 180 | 60  | 75 |

### ESCRITORIOS DE COMPUTACION

|     |   |                             |   |  |     |    |     |
|-----|---|-----------------------------|---|--|-----|----|-----|
| 413 | ESCRITORIO HABITACULO LECTURA           | 80X60X120 CMS, HAB LECTURA  | FABRICADO EN MELAMINA 18 MM MARCA MASISA, 500 CICLOS, EN COLORES CEREZO, PERAL, NEGRO, GRAFITO Y SUS COMBINACIONES. CANTO RECTO PVC.  |    | 80  | 60 | 120 |
| 411 | ESCRITORIO COMPUTACION                  | ESCRITORIO 60 CM            | FABRICADO EN MELAMINA 18 MM, 500 CICLOS, EN COLOR CEREZO O PERAL. CUBIERTA CANTO ERGOSOFT, BANDEJA DE TECLADO.  |   | 60  | 50 | 75  |
| 426 | ESCRITORIO ESPACIO CPU                  | ESCRITORIO 1.20 MTS 1 CAJON | ESCRITORIO FABRICADO EN MELAMINA 18 MM MARCA MASISA, 500 CICLOS, COLOR CEREZO/NEGRO, CUBIERTA CON CANTO ERGOSOFT COLOR NEGRO, 1 CAJON CON LLAVE Y ESPACIO CPU, TIRADORES METÁLICOS COLOR NEGRO, BANDEJA TECLADO.                          |  | 120 | 60 | 75  |
| 423 | CENTRO DE TRABAJO COMPUTACION 3 PUESTOS | 182X76X50 CMS 3 PUESTOS     | CENTRO DE TRABAJO COMPUTACIÓN PARA 3 PERSONAS, CUBIERTA Y ESTRUCTURA FABRICADA EN MELAMINA 18 MM, MARCA MASISA DE 500 CICLOS EN COLOR A ELECCIÓN. CANTO RECTO PVC. INCLUYE PASACABLE Y BANDEJA FIJA BAJO CUBIERTA PARA GUARDAR MATERIALES |  | 182 | 50 | 76  |
| 424 | CENTRO DE TRABAJO COMPUTACION 4 PUESTOS | 242X76X50 CMS 4 PUESTOS     | CENTRO DE TRABAJO COMPUTACIÓN PARA 4 PERSONAS, CUBIERTA Y ESTRUCTURA FABRICADA EN MELAMINA 18 MM, MARCA MASISA DE 500 CICLOS EN COLOR A ELECCIÓN. CANTO RECTO PVC. INCLUYE PASACABLE Y BANDEJA FIJA BAJO CUBIERTA PARA GUARDAR MATERIALES |  | 242 | 50 | 76  |